



Ausführung

- Leuchtgehäuse aus Aluminium Druckguss
- Kühlkörper aus stranggepresstem Aluminium (schwarz eloxiert)
- Alle weiteren sichtbaren Teile pulverbeschichtet nach RAL
- Blending aus Aluminium Druckguss mit Bajonettverschluss
- VG-Gehäuse aus Aluminium-Strangguss
- ESG Sicherheitsglas integriert (klar)
- Schwenkbereich: 180°
- Drehbereich: 355°
- Euro-Adapter zum Anschluss an 3-Phasenschiene

VG-Technik Integriert

- Elektronik (Standardausführung)

Bestückung

3000lm /28W/830
3000lm/26W/840
3000lm/33W/930

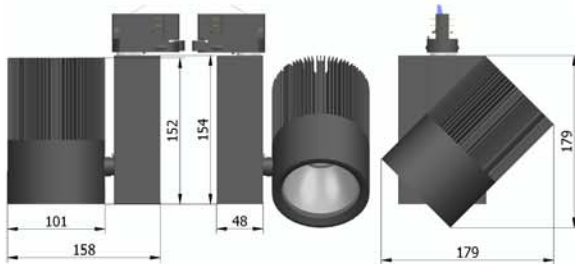
2000lm/19W/830
2000lm/26W/840
2000lm/23W/930

Jetzt NEU:
zB Philips SLM G4 PLUS
PREMIUM WHITE V2




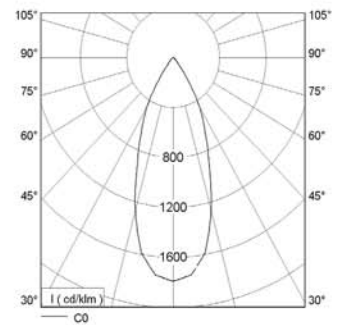
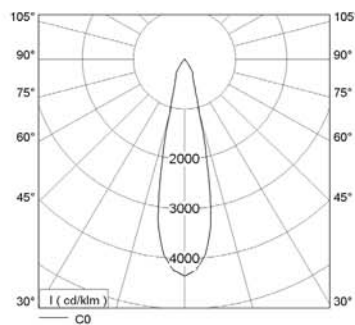

in 830 oder 930 zB.

830 **4076lm** 31W (Systemleistung 33W)
erfragen Sie weitere Energie-Level

derzeit Lieferbar bis **5110lm**



Jetzt erhältlich in unseren neuen HighPerformance Reflektoren



LED	Made in Germany	50.000 h 5 Jahre	CE	220-240V 50/60 Hz	PHILIPS Kooperationspartner
------------	-----------------	---------------------	-----------	----------------------	---------------------------------------